


SECTOR PARAESTATAL

Gobierno (Federal/Estatal/Municipal) de Instituto Tecnológico Superior de Tlaxco  
 Estado Analítico del Ejercicio del Presupuesto de Egresos  
 Clasificación Administrativa  
 Del 1 de Enero al 31 de Marzo de 2023

Concepto	Egresos					Subejercicio 6 = ( 3 - 4 )
	Aprobado	Ampliaciones/ (Reducciones)	Modificado	Devengado	Pagado	
	1	2	3 = ( 1 + 2 )	4	5	
Poder Ejecutivo	0	0	0	0	0	0
Poder Legislativo	30,277,078	0	30,277,078	5,612,589	5,612,589	24,664,489
Poder Judicial	0	0	0	0	0	0
Órganos Autónomos	0	0	0	0	0	0
<b>Total del Gasto</b>	<b>30,277,078</b>	<b>0</b>	<b>30,277,078</b>	<b>5,612,589</b>	<b>5,612,589</b>	<b>24,664,489</b>



LIC. BLAS MARVIN MORA OLVERA  
 DIRECTOR GENERAL





DR. JOSE JUAN PABLO MORAN GARCIA  
 SUBDIRECTOR DE SERVICIOS ADMINISTRATIVOS

SECTOR PARAESTATAL

Cuenta Pública 2023  
 Instituto Tecnológico Superior de Tlaxco  
 Estado Analítico del Ejercicio del Presupuesto de Egresos  
 Clasificación Administrativa  
 Del 1 de Enero al 31 de Marzo de 2023

Concepto	Egresos					Subejercicio 6 = ( 3 - 4 )
	Aprobado	Ampliaciones/ (Reducciones)	Modificado	Devengado	Pagado	
	1	2	3 = ( 1 + 2 )	4	5	
<b>Sin Ramo/Dependencia</b>	<b>30,277,078</b>	<b>0</b>	<b>30,277,078</b>	<b>5,612,589</b>	<b>5,612,589</b>	<b>24,664,489</b>
Gestión de los recursos	30,277,078	0	30,277,078	5,612,589	5,612,589	24,664,489
<b>Total del Gasto</b>	<b>30,277,078</b>	<b>0</b>	<b>30,277,078</b>	<b>5,612,589</b>	<b>5,612,589</b>	<b>24,664,489</b>

  
 LIC. BLAS MARVIN MORA OLVERA  
 DIRECTOR GENERAL

  
 DR. JOSE JUAN PABLO MORÁN GARCÍA  
 SUBDIRECTOR DE SERVICIOS ADMINISTRATIVOS